



## Modèle 50-225R M1 SCIE À ARBRE INCLINABLE 10"

**Nouveau!** Guide de refente en aluminium Excalibur

Grande table de 44" x 27" en fonte massive nervurée et rectifiée avec précision, avec deux rallonges de table.


Prise de 4" pour branchement facile à un système de captation de poussière.


Interrupteur avec clé de sécurité.


Mécanisme de l'arbre robuste avec tourillons en fonte solide.

Grande porte d'accès au moteur pour un nettoyage rapide et pour faciliter l'entretien.


Bouton de verrouillage de l'arbre pratique permettant de changer rapidement la lame avec une seule clé.

 [Agrandir l'image](#)

 [Manuel d'instructions](#)

 [Imprimer la page](#)

**Cliquez ici pour ouvrir un pdf de notre document "Qu'est-ce qu'un couteau diviseur"**



**Nouveau!**

**Couteau diviseur avec couvrelame et doigts anti-recul, et un second couteau diviseur de style Européen inclus.**

Diamètre de la lame	10" (254 mm)
Diamètre de l'arbre	5/8" (16 mm)
Inclinaison de l'arbre	0° à 45°
Profondeur max. coupe à 90°	3 1/8" (80 mm)
Profondeur max. coupe à 45°	2 1/4" (57 mm)
Capacité du Dado	3/4" (19mm)
Prise pour capteur de poussière	4" (102 mm)
Vitesse de l'arbre	4200 TR/MIN
Hauteur de la table	35 3/8" (899 mm)
Dimensions de la table (avec rallonge)	44" x 27" (1118 x 686 mm)
Dimensions de la table (sans rallonge)	20" x 27" (508 x 686 mm)
Dimensions de la base	20" x 20" (508 x 508 mm)
Moteur (Connecté 110 V)	2 CV, 110/220 V, 13/6.5 A
Poids	312 LBS (142 kg)

## Accessoires optionnels

- [Passe-lame sans dégagement \(#50-020R\)](#)
- [Plaque d'insertion DADO \(#50-230R\)](#)
- [Base mobile ultra robuste \(#50-030\)](#)
- [Table coulissante "EXCALIBUR" \(50-SLT40P\)](#)
- [Table coulissante "EXCALIBUR" \(50-SLT60P\)](#)
- [Couvre lame télescopique "EXCALIBUR" \(#50-EXBC\)](#)
- [Guide à onglets "OSBORNE" \(#50-EB3\)](#)
- [Gabarit à tenon \(#50-050\)](#)
- [Jeu de lames DADO 8" de luxe - 7 pièces \(#55-185\)](#)
- [Assortiment de 3 lames au carbure 10" x 5/8" avec coffret de luxe \(#55-300\)](#)
- [Lames de scie à dents au carbure 10" et 12"](#)
- [Guide à onglets de luxe en fonte avec tige en "I" \(#50-145\)](#)