



Items 95-140, 95-150 et 95-160

## ÉTAUX POUR PERCEUSE AVEC TIGE CENTRALE



 [Agrandir l'image](#)

 [Imprimer la page](#)

Plaque d'assise avec trous oblongs des deux côtés de l'Étau.

Beaucoup plus précis et stable que l'Étau traditionnel avec vis et plaque transversale.

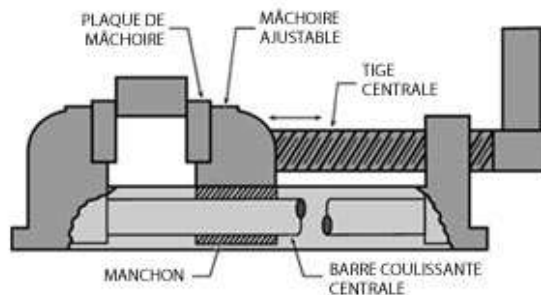
Tolérance maximum de 0.02" entre la tige centrale et la vis-mère.

Étau en fonte à haute résistance pour une durabilité maximale.

Bloc axial et mâchoires mobiles en fonte monobloc.

Filletage de la vis-mère de type "ACME" à action rapide.

La tige centrale assure un contact uniforme sur 360°.



**LES ÉTAUX DE PERCEUSES GENERAL INTERNATIONAL ONT ÉTÉ CONÇUS POUR ÉVITER LES MOUVEMENTS HORS TRAJECTOIRE DURANT LES DÉPLACEMENTS.**

---

### 95-140

Largeur de mâchoire	4" (100 mm)
Ouverture	3 9/16" (90 mm)
Profondeur	1 3/16" (30 mm)
Longueur de la base	7 1/8" (180 mm)
Largeur de la base	6 5/8" (168 mm)
Hauteur totale	2 1/4" (56 mm)
Poids	7.9 LBS (3.5 kg)

---

### 95-150

Largeur de mâchoire	5" (128 mm)
Ouverture	4 3/4" (120 mm)
Profondeur	1 1/2" (37 mm)
Longueur de la base	8 3/4" (222 mm)
Largeur de la base	7 15/16" (201 mm)
Hauteur totale	2 3/4" (70 mm)
Poids	13 LBS (6 kg)

---

### 95-160

Largeur de mâchoire	6" (152 mm)
Ouverture	5 3/4" (146 mm)
Profondeur	1 1/2" (37 mm)
Longueur de la base	9 15/16" (252 mm)
Largeur de la base	9 1/8" (231 mm)
Hauteur totale	2 7/8" (73 mm)
Poids	17 LBS (7.6 kg)

---

