



Modèle 15-660 M1

## TOURET D’AFFÛTAGE À VITESSE VARIABLE 6”

Double roulements lubrifiés à vie et scellés.

Porte-outils ajustables en aluminium.

Protecteurs de meule ultra-robustes avec chute à poussière.

Muni d'écrans protecteurs pour les yeux.

Quatre pieds en caoutchouc pour réduire les vibrations.

2 lampes de travail pour une bonne visibilité des meules et de la pièce de travail.

Vitesse variable pour meulage ou aiguisage.

Puissant moteur à induction de 2.5 ampères pour une douceur de roulement et une performance longue durée.


Cuvette à eau pratique pour refroidir les pièces meulées.


Rectificateur de meule inclus.


### Accessoires optionnels

---

- [Support \(#15-700\)](#)
  - [Support avec contenant pour eau \(#15-710\)](#)
  - [Rectificateur de meules \(#99-160\)](#)
- 

 [Agrandir l'image](#)

 [Manuel d'instructions](#)

 [Imprimer la page](#)

---

#### Accessoires inclus:

- (1) meule de grain 36 - grise
  - (1) meule de grain 100 - blanche
- 

Dimensions des meules	6" x 3/4" (152 x 19 mm)
Diamètre de l'arbre	1/2" (13 mm)
Vitesse de l'arbre	2000 - 3450 TR/MIN
Moteur	110 V, 2.5 A
Poids	28.5 LBS (13 kg)

---