



Modèle 15-232 M1

## PONCEUSE À COURROIE / TOURET D’AFFÛTAGE

Double roulements à billes scellés.

Porte-outil ajustable en aluminium.

Lampe de travail à col de cygne flexible.

Levier de tensionnement rapide pour un changement de courroie facile.

La ponceuse à courroie s'utilise en position horizontale et verticale, ainsi qu'à tout angle entre les deux.

Idéal pour l'affûtage des couteaux ou pour une utilisation générale dans l'atelier.

Vitesse du touret de 3450 TR/MIN pour l'affûtage de pratiquement tout métal et vitesse de la courroie de 4900 PI/MIN pour le ponçage du bois dur et du bois mou.

1 meule et 1 courroie de 60 grains incluses.

## Accessoires optionnels


### Meules de remplacement


- Grain 36 (#15625-20)
- Grain 60 (#15232-22)
- Grain 100 (#15660-22)


### Courroie de remplacement

- Grain 60 (#15-233)
- Grain 80 (#15-234)
- Grain 100 (#15-236)
- Grain 120 (#15-237)
- Grain 150 (#15-238)

- [Support \(#15-700\)](#)
- [Support avec contenant pour eau \(#15-710\)](#)
- [Rectificateur de meules \(#99-160\)](#)

 [Agrandir l'image](#)

 [Manuel d'instructions](#)

 [Imprimer la page](#)



Tête pivotante

---

Dimensions de la courroie	1 3/4" x 31 7/8" (44 x 810 mm)
Dimensions de la meule	6" x 3/4" x 1/2" (152 x 19 x 13 mm)
Diamètre de l'arbre	1/2" (13 mm)
Vitesse de la courroie	4900 PI/MIN (1500 MPM)
Vitesse de la meule	3450 TR/MIN
Moteur	1/3 CV, 120 V, 3.7 A
Poids	33 LBS (15 kg)

---