



Modèle 15-005 M1

PONCEUSE DE CHANT 6" X 89"

Support ultra-robuste fermé pour plus de stabilité.

Courroie abrasive inclinable à tout angle, de la position horizontale à verticale.

Ajustement précis de la tension et de l'alignement de la courroie.

Table en fonte ajustable en hauteur pour une utilisation complète de la courroie.

Interrupteur de sécurité avec clé amovible. La ponceuse ne peut pas être mise en marche lorsque la clé est retirée.


Guide à onglets ajustable en fonte.

Guide de support amovible et ajustable sur la table avant.

Support d'appui en graphite réduisant la friction et prolongeant la durée de vie de la courroie.

Accessoires optionnels

- Courroie abrasive 6" x 89" - grain 80 (#15-006)
- Courroie abrasive 6" x 89" - grain 100 (#15-007)
- Courroie abrasive 6" x 89" - grain 120 (#15-008)
- Courroie abrasive 6" x 89" - grain 150 (#15-009)

 [Agrandir l'image](#)



 [Imprimer la page](#)



Table auxiliaire pour ponçage des formes arrondies



Interrupteur avec clé de sécurité

Dimensions de la courroie	6" x 89" (152 x 2260 mm)
Vitesse de la courroie	3900 PI/LIN/MIN (1279 M/LIN/MIN)
Longueur de l'espace de ponçage	33 3/4" (857 mm)
Prise pour capteur de poussière	4" (102 mm)
Dimensions de la table avant	9 7/8" x 29 5/8" (250 x 751 mm)
Dimensions de la table auxiliaire	9 7/8" x 11 7/8" (250 x 300 mm)
Dimensions de la base (lo. x la.)	21 1/2" x 17" (546 x 432 mm)
Dimensions de la machine (lo. x la. x h)	50" x 21" x 49" (1270 x 533 x 1245 mm)
Moteur (connecté 220 V)	1 1/2 CV, 110/220 V, 18/9 A
Poids	266 LBS (121 kg)
