



Modèle 10-050 M1

## CAPTEUR DE POUSSIÈRE PORTATIF - 1 CV

**Accessoire  
optionnel**

- Contrôle à distance (#10-150R)

La bouche d'aspiration pivote sur 360°.

Le bras de soutien s'allonge jusqu'à 12".


Large bouche d'aspiration pour ramasser les copeaux et la poussière.


Puissant moteur 1 CV, lubrifié à vie pour un roulement silencieux et de longue durée.


Poignée de transport pratique et confortable pour déplacer l'unité à l'endroit désiré.

Boyau flexible de 4" X 6' (1.8 m) inclus.

Bras de support ajustable en acier s'adaptant à diverses machines ou applications.

 [Agrandir l'image](#)

 [Manuel d'instructions](#)

 [Imprimer la page](#)



---

Diamètre de l'entrée	4" (102 mm)
Capacité d'aspiration	700 Pi <sup>3</sup> /MIN
Dimensions du boyau	4" (102 mm) x 6' (1.8 m)
Bouche d'aspiration	10" (254 mm) x 4" (102 mm)
Niveau sonore	78 dB
Pression statique	4 5/16" d'eau
Capacité du sac de récupération	15 GALLONS
Capacité de filtration	30 MICRONS
Dimensions de la machine (lo. x la. x h)	44 1/2" x 18 7/8" x 43 1/4" (1130 x 480 x 1100 mm)
Moteur	1 CV, 110 V, 7 A
Poids	51 LBS (23 Kg)

---