






Modèle de plancher

 [Agrandir l'image](#)

 [Manuel d'instructions](#)

 [Imprimer la page](#)

Modèle 75-500 M1 PERCEUSE À COLONNE 22"

Table pivotante et inclinable à 45°, ajustable par manivelle, avec serre à relâchement rapide.

Interrupteur avec clé de sécurité amovible, situé à l'avant de la perceuse pour un accès facile.

Ressort à tension ajustable pour le retour de l'arbre.

Lampe intégrée pour un éclairage optimal de la surface de travail. (Ampoule non incluse)

Arbre monté sur des roulements à billes de haute qualité.

Poulies en fonte d'acier pour une réduction des vibrations.

Moteur industriel de 1 CV.

Butée de profondeur ultra-robuste pour un ajustement rapide.

Mandrin 3/4" avec clé inclus.

Diamètre maximum de perçage	22" (559 mm)
Capacité de perçage	1 1/4" (32 mm)
Capacité du mandrin	3/4" (19 mm)
Course de l'arbre	4 1/2" (114 mm)
Distance de l'arbre à la table	25 3/8" (644 mm)
Distance de l'arbre à la base	46 3/4" (1188 mm)
Dimensions de la table	18 1/2" x 16 1/8" (470 x 410 mm)
Diamètre de la colonne	3 5/8" (92 mm)
Vitesses de l'arbre (12)	120 - 2270 TR/MIN
Dimensions de l'arbre	MT 4
Hauteur totale	68 3/4" (1747 mm)
Dimensions de la base	22 1/2" x 19 1/2" (572 x 496 mm)
Moteur (connecté 110 V)	1 CV, 110/220 V, 14/7 A
Poids	372 LBS (169 kg)

Accessoires optionnels

- [Jeu de 6 forets en vrille 9" \(#70-105\)](#)
 - [Ensemble de 22 mèches 1/16" à 3/8" \(#70-020\)](#)
 - [Protecteur de mandrin \(#70-115C\)](#)
 - [Ensemble d'accessoires de mortaisage \(#70-905\)](#)
 - [Pince-étaux 9" \(#70-130\)](#)
 - [Plateau de rangement pour outils \(#70-125\)](#)
 - [Jeu de 16 mèches forstner \(#70-016\)](#)
 - [Étau auto-centreur pour perçage de crayon \(#70-120\)](#)
 - [Table universelle pour perceuse à colonne de 12" x 24" \(#70-135\)](#)
 - [Table universelle pour perceuse à colonne de 17" x 32" \(#70-140\)](#)
 - [Trousse de ponçage - 25 pièce \(#70-025\)](#)
 - [Manchons abrasifs pour item 70-025 \(#70-030\)](#)
 - [Pointeur laser \(#70-300\)](#)
 - [Étaux avec tige centrale \(#95-140/150/160\)](#)
 - [Étaux transversals \(#95-400/500/600\)](#)
-