



Item 95-210


SERRE À GABARIT PLONGEANTE

Bloquez le poussoir en position sortie ou en position rentrée.

Capacité de 300 LBS.

Déplacement de 1 1/4".

Longueur totale de 5 11/16" en position rentrée.

 [Agrandir l'image](#)



Item 95-285


SERRE À GABARIT PLONGEANTE

Capacité de rétention de 800 LBS.

La poignée s'ouvre jusqu'à 180°.

Déplacement 1 5/8".

Longueur en position rentrée 4 5/8".

 [Agrandir l'image](#)



Item 95-290


SERRE À GABARIT PLONGEANTE

Capacité de rétention de 100 LBS.

La poignée s'ouvre jusqu'à 190°.

Déplacement 5/8".

Longueur en position rentrée 2 5/8".

 [Agrandir l'image](#)




Item 95-295

SERRE À GABARIT PLONGEANTE

Capacité de rétention de 850 LBS.

Déplacement 1 5/8".

Longueur en position rentrée 6 1/4".

 [Agrandir l'image](#)