



## Modèle 90-150 M1 SCIE À RUBAN POUR BOIS 14"

### Accessoires optionnels

- Lames

Grande sélection de lames.

Barre de tensionnement rapide de la lame.

Guide de refente en aluminium avec loupe intégrée pour une lecture facile.

Guide à onglets de précision en aluminium avec poignée.


Roues en aluminium équilibrées avec précision, avec pneus en caoutchouc remplaçables.


Capacité de coupe de 8".

Courroie rainurée réduisant les vibrations pour un roulement en douceur.

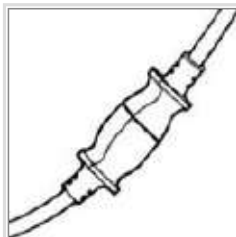
Support ultra-robuste de luxe.

Rallonge de table en acier.

 [Agrandir l'image](#)

 [Imprimer la page](#)

#### LAME 3/8" INCLUDE



**Branchement rapide du moteur à l'interrupteur**



**Lampe de travail**



**Traceur de ligne laser**



**Système de récupération de poussière amélioré**

---

Diamètre des roues	13 25/32" x 1 3/16" (350 x 30 mm)
Vitesse des roues (2)	808 ET 583 TR/MIN
Largeur maximum de la lame	3/4" (19 mm)
Largeur minimum de la lame	1/8" (3.2 mm)
Longueur de la lame	97 1/2" (2477 mm)
Vitesses de la lame (2)	2315 ET 2959 PI/MIN (695 ET 888 M/MIN)
Hauteur de coupe	8" (200 mm)
Dimensions de la table	14" x 14" (356 x 350 mm)
Inclinaison de la table	0° À 45° (DROITE) / 0° À 5° (GAUCHE)
Hauteur de la table	41 1/2" (1055 mm)
Dimensions de la table avec rallonge	14" x 19" (356 x 475 mm)
Largeur maximum de coupe	13 1/8" (335 mm)
Profondeur maximum de coupe	8" (200 mm)
Prise pour capteur de poussière	4" (102 mm)
Dimensions de la base (lo. x la.)	24" x 17 1/2" (610 x 445 mm)
Moteur (connecté 110 V)	1 CV, 110/220V, 9/4.5 A
Poids	183 LBS (83 kg)

---