



Modèle 90-060 M1 SCIE À RUBAN POUR BOIS 12"

Accessoires optionnels

- [Lames](#)

Bâti en fonte d'acier et roues en aluminium équilibrées avec précision, avec pneus en caoutchouc remplaçables.

2 vitesses de coupe pour d'excellents résultats dans le bois dur et le bois mou.

Guide de la lame sur roulements à billes de luxe.

Guide à onglets en aluminium avec poignée.

Grande table en fonte d'acier avec rallonge extensible en acier.


Lampe de travail avec col de cygne flexible (ampoule non incluse).


Moteur 1/2 CV durable et performant

Interrupteur de sécurité avec clé amovible. L'unité ne peut pas être mise en marche sans la clé.

Brosse intégrée pour le nettoyage de la lame. Maintient les courroies de caoutchouc exemptes de poussière et de copeaux.

Rallonge de table extensible avec guide à refendre rétractable.

 [Agrandir l'image](#)

 [Manuel d'instructions](#)


 [Imprimer la page](#)



Table de rallonge extensible



Lampe de travail



Traceur de ligne laser

Diamètre des roues	12" (316 mm)
Vitesses des roues (2)	483 ET 825 TR/MIN
Vitesses de la lame (2)	1580 ET 2710 PI/MIN (480 & 820 M/MIN)
Largeur maximum de la lame	1/2" (13 mm)
Largeur minimum de la lame	1/8" (3.2 mm)
Longueur de la lame	80" (2032 mm)
Dimensions de la table	13" x 13" (330 x 330 mm)
Dimensions de la table avec rallonge	20" x 13" (508 x 330 mm)
Inclinaison de la table	0° À 45° (DROIT)
Hauteur de la table	38 3/4 (985 mm)
Largeur maximum de coupe	12" (305 mm)
Profondeur maximum de coupe	5" (125 mm)
Prise pour capteur de poussière	2 1/2" (63 mm)
Dimensions de la base (lo. x la.)	30" x 21" (710 x 540 mm)
Moteur	1/2 CV, 110 V, 7 A
Poids	154 LBS (70 kg)
