




Modèle EX-21

SCIE À CHANTOURNER 21"



 [Agrandir l'image](#)

 [Manuel d'instructions](#)

 [Imprimer la page](#)



Monter ou descendre la position de la lame



Tête inclinable

Tête inclinable à 45° (gauche et droite) permettant d'incliner la lame plutôt que la table, pour un meilleur contrôle de la pièce de travail et pour des coupes plus précises.

Capacité du col 21".

Capacité d'épaisseur de coupe 2".

Table de travail 13 1/2" x 23 1/2" (345 mm x 597 mm).

Serre-lame actionné à la main, pour un changement de la lame rapide, sans outil.

Commandes de vitesse et de tension facilement accessibles.

Rangement des lames de rechange dans la base.

Équipé d'un dispositif de soufflerie.

Optional accessories

- [Support \(#EX-21BS\)](#)
- [Interrupteur à pédale \(#EX-01\)](#)
- [Garde-lame \(#EX-02\)](#)

Longueur	32" (812 mm)
Largeur	15" (380 mm)
Hauteur	15" (380 mm)
Inclinaison de la lame	0° À 45° (à droite ou à gauche)
Col	21"(535 mm)
Profondeur maximum de coupe	2" (53 mm)
Vitesse (variable)	400 à 1550 COURSE/MIN
Table de travail	13 1/2" x 23 1/2" (345 x 597 mm)
Moteur	120 V, 1.3 A
Poids brut / Poids net	79 LBS (36 kg) / 65 LBS (29.5 kg)
